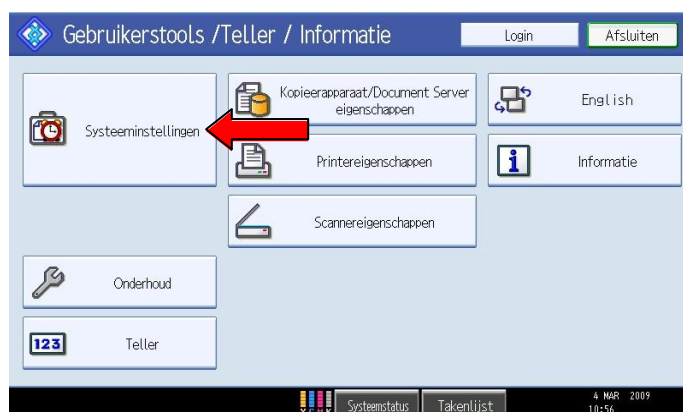




## Afdrukken van een volledige tellerstandenlijst

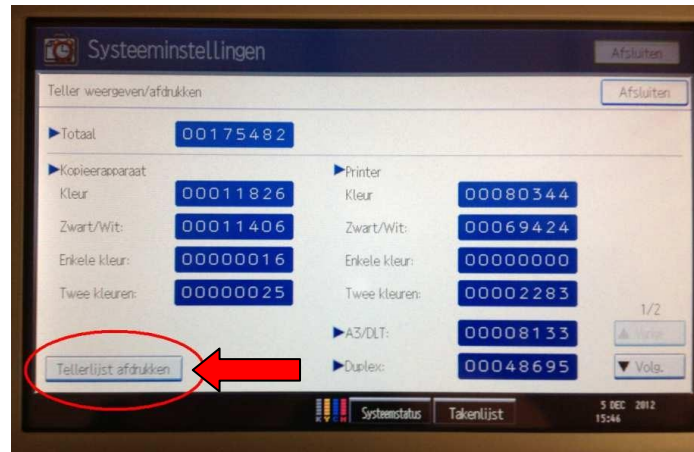
Selecteer allereerst op het bedieningspaneel de “123” toets om in de gebruikerstools te komen ( zie boven ). Hierna verschijnt onderstaand scherm en selecteer hier de Systeeminstellingen.




Selecteer hier het meest rechter tabblad ; Beheerder Toepassingen.



Kies hier vervolgens voor teller weergeven/afdrukken



Kies hierna links onderin voor teller afdrucken.



Druk hierna op de groene Startknop en uw tellerlijst wordt afgedrukt.