

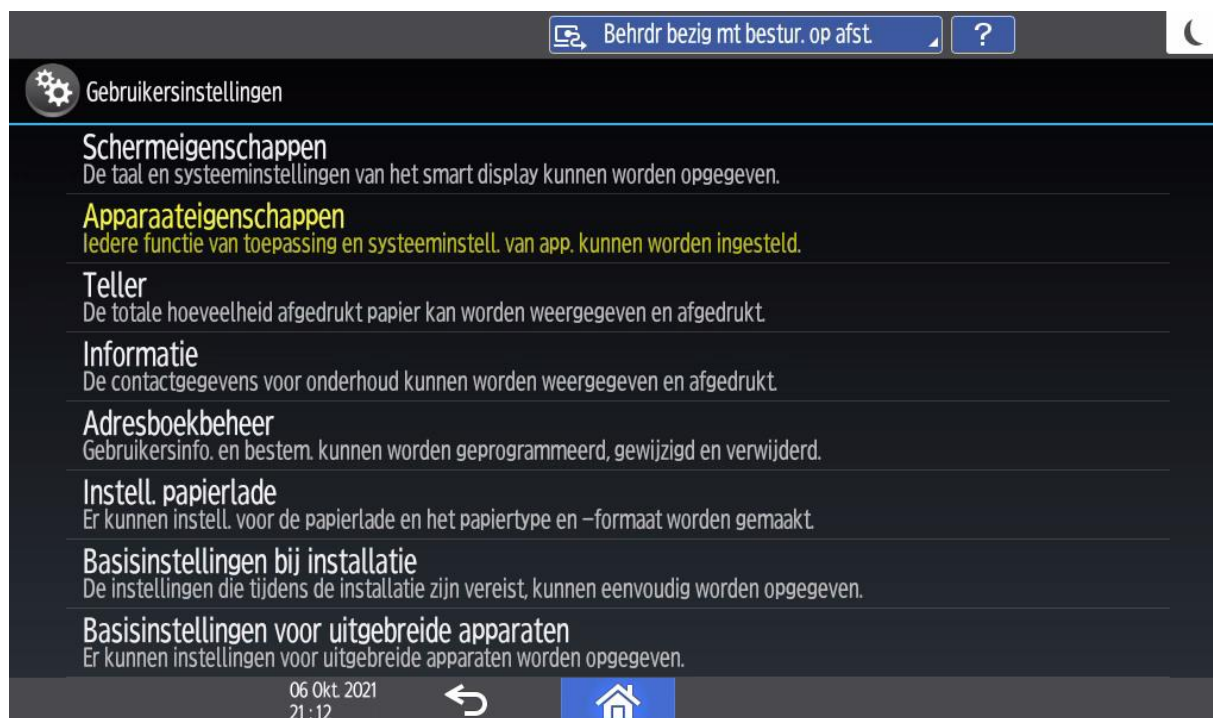


Tellerstanden afdrucken IMC serie (klassiek scherm) MPC04 serie, MPC306/7 serie

Ga naar de button "Gebruikersinstellingen"

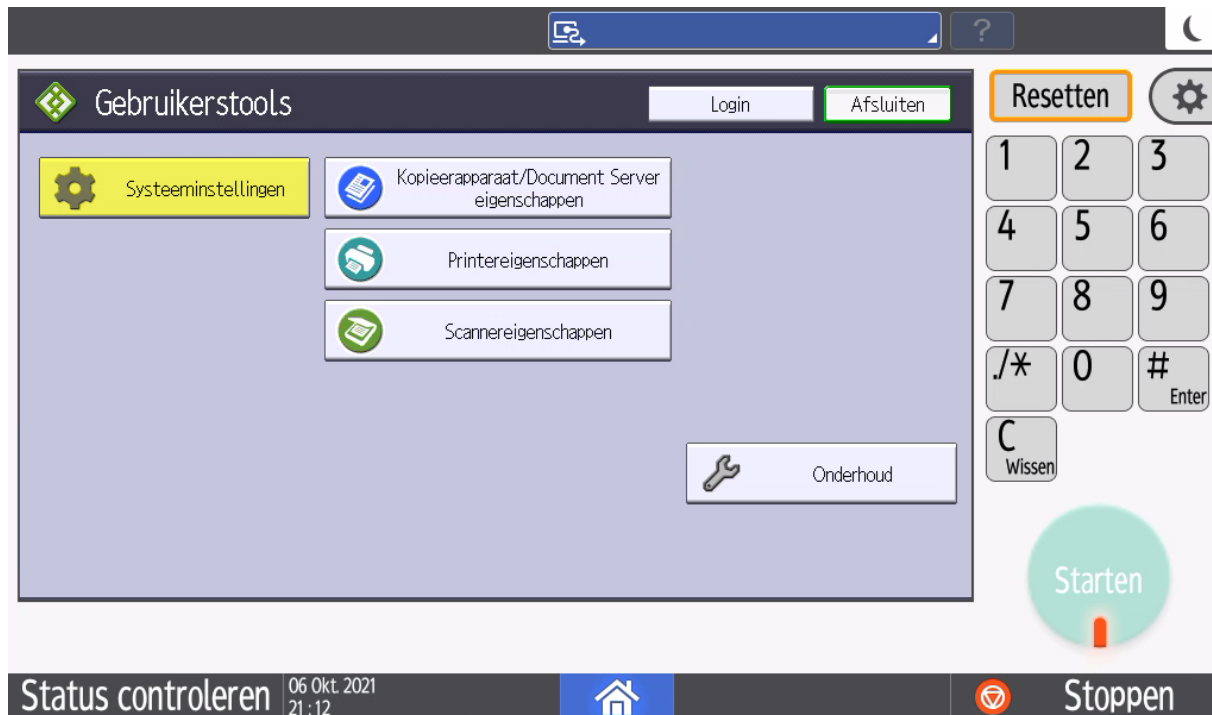


Klik op Apparaateigenschappen

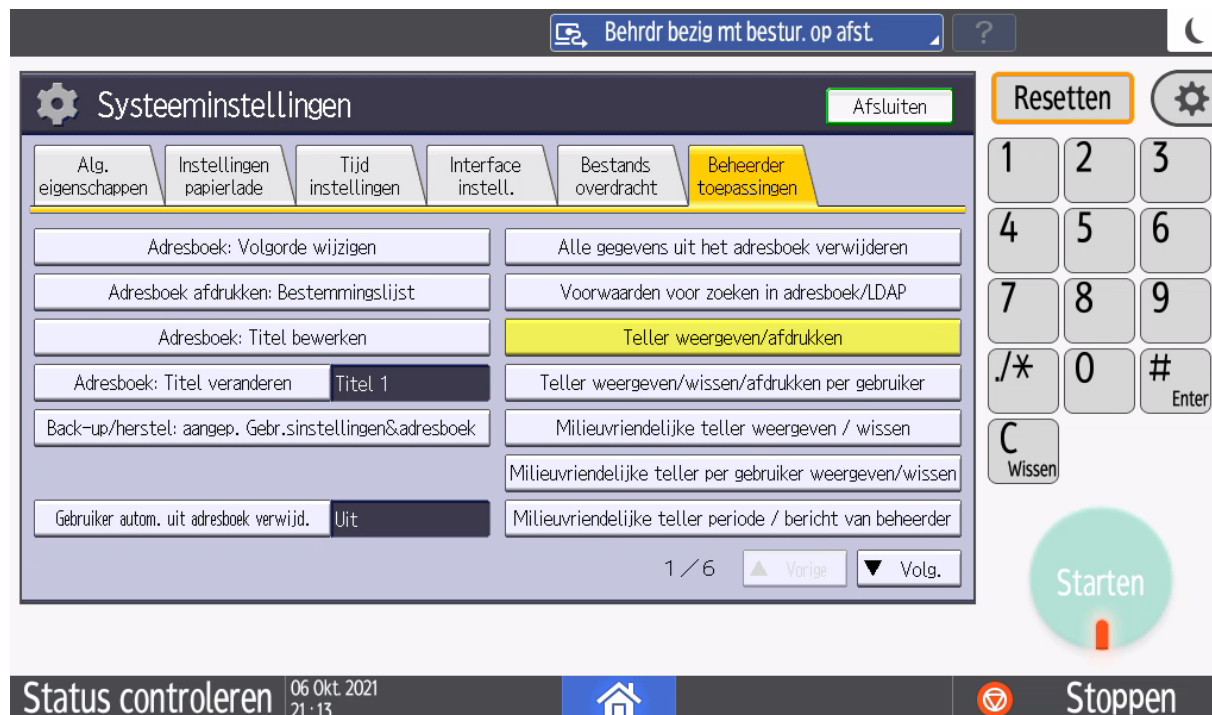




Klik op de button “Systeeminstellingen”



Klik op de button “Beheerder toepassingen” klik nu op de button “Teller weergeven/afdrukken”





Klik op de button “Tellerlijst afdrukken”



The screenshot shows the 'Systeeminstellingen' (System Settings) screen. At the top, there is a status bar with 'Tik om bestur. dr beh. te weig.' and a search icon. Below the title bar, there are buttons for 'Afsluiten' (Close) and 'Resetten' (Reset). The main content area is titled 'Teller weergeven/afdrukken' (Show/Print Counter) and contains the following data:

Totaal	
Totaal	1 5 9 8 5 9

Kopieerapparaat		Printer	
Kleur:	7 2 1 5	Kleur:	1 0 0 5 2 1
Zwart/Wit:	1 6 3 0 6	Zwart/Wit:	3 4 9 0 9
Enkele kleur:	0	Enkele kleur:	0
Twee kleuren:	0	Twee kleuren:	9 0 8

Navigation buttons include 'Gedetailleerd overzicht afdr.' (Print detailed overview), 'Tellerlijst afdrukken' (Print counter list), 'Vorige' (Previous), and 'Volg.' (Next). A 'Starten' (Start) button is also visible. The bottom status bar shows 'Status controleren' (Check status), the date '06 Okt 2021' and time '21:13', a home icon, and a 'Stoppen' (Stop) button.